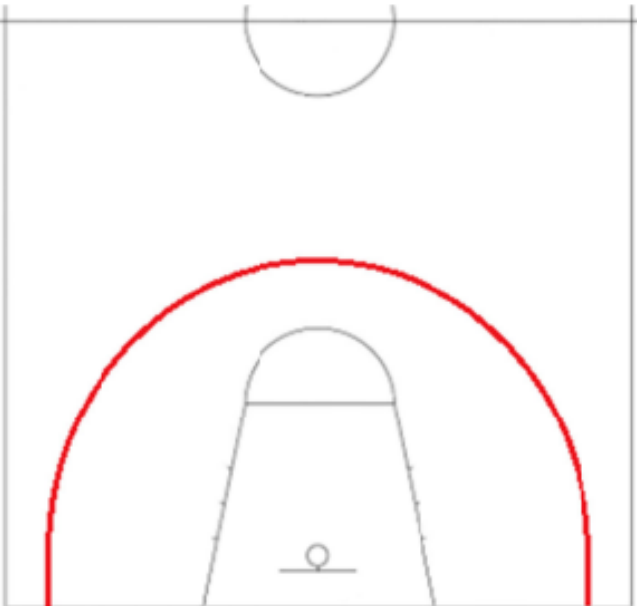
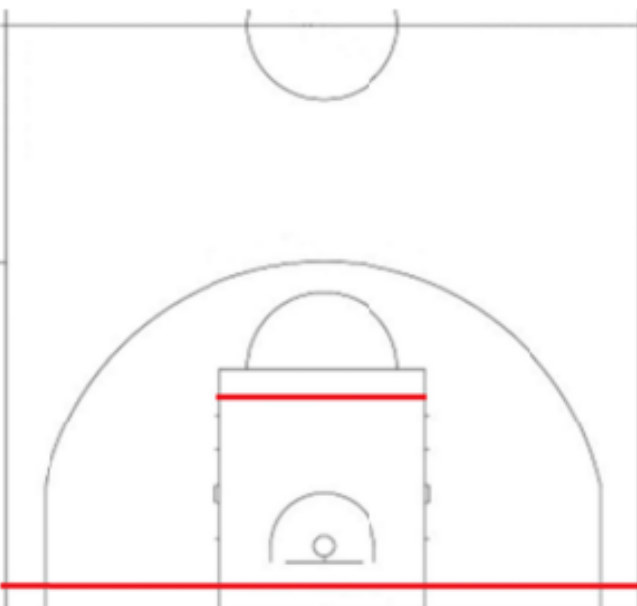
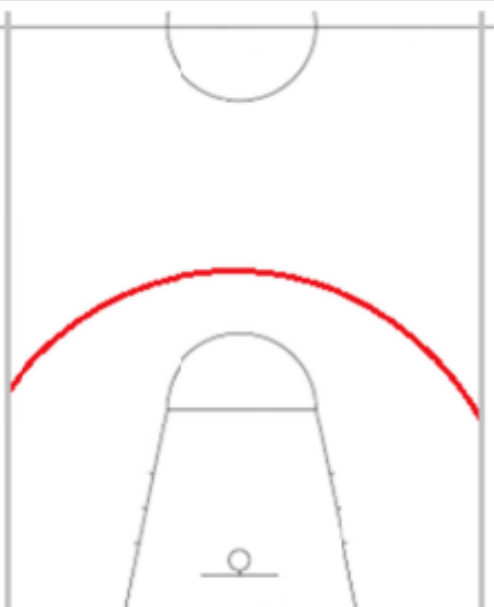
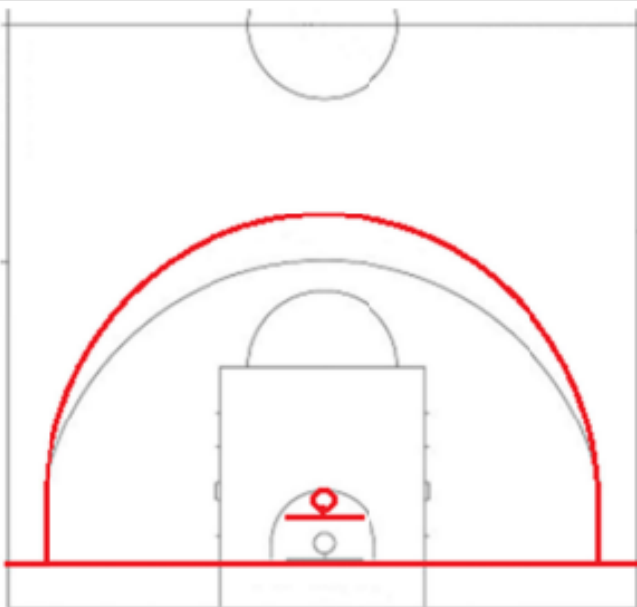


3 ポイントラインの引き方（例）

【現行ミニコートに追加】	【リング位置が固定された一般用コート】
	
<p>現行ミニコートに追加する場合は、リングの中心から半径 6.75m の円を描く</p>	<p>リングの位置が固定されている場合は、エンドラインとフリースローラインを引き直す。</p>
【幅の狭いコートに追加】	【移動式リングの一般用コート】
	
<p>幅の狭いコートに追加する場合は、リングの中心から半径 6.75m の円を、サイドラインと交差するところまで描く。</p>	<p>移動式のリングを使用する場合は、エンドラインと 3 ポイントラインを描く。</p>